

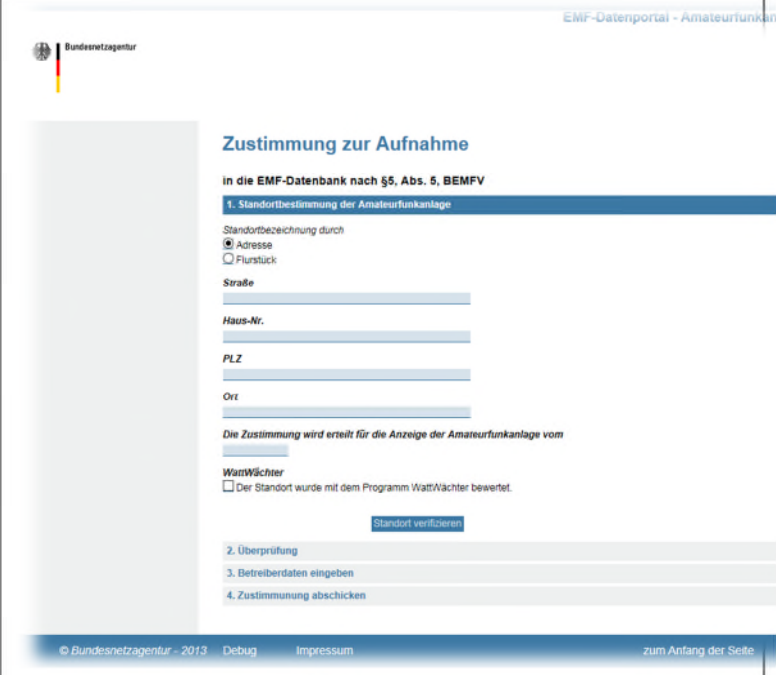
Info – Blatt

Anzeigepflichtige Amateurfunkanlagen

Aufnahme in die EMF-Datenbank

In die EMF-Datenbank können anzeigepflichtige Amateurfunkanlagen aufgenommen werden (siehe BEMFV § 9 Abs. 5). Hierzu ist die schriftliche Zustimmung des Betreibers erforderlich. Die Aufnahme in die EMF-Datenbank erfolgt mit dem hier beschriebenen Online-Verfahren:

1. Aufnahme in die EMF-Datenbank

<p>1. Schritt</p> <p>Aufruf der Webseite</p> <p>https://afu.bundesnetzagentur.de</p> <p>„Zustimmung zur Aufnahme in die EMF-Datenbank“ auswählen.</p>	 <p>The screenshot shows the 'Zustimmung zur Aufnahme' (Consent to Recording) form on the website 'EMF-Datenportal - Amateurfunkanlagen'. The form is titled 'Zustimmung zur Aufnahme' and is for recording in the EMF database according to § 5, Abs. 5, BEMFV. It includes a section for '1. Standortbestimmung der Amateurfunkanlage' (Location determination of the amateur radio installation) with radio buttons for 'Adresse' (selected) and 'Flurstück' (plot). Below are input fields for 'Straße', 'Haus-Nr.', 'PLZ', and 'Ort'. A checkbox for 'WattWächter' (WattGuard) is present, with a note that the location was evaluated with the program. A 'Standort verifizieren' (Verify location) button is at the bottom of the form. A progress bar at the bottom shows four steps: '1. Standortbestimmung der Amateurfunkanlage' (active), '2. Überprüfung', '3. Betreiberdaten eingeben', and '4. Zustimmung abschicken'. The footer contains '© Bundesnetzagentur - 2013', 'Debug', 'Impressum', and 'zum Anfang der Seite'.</p>
---	--

2. Schritt

Ortsangaben zur Funkanlage

Hinweis: Die Aufnahme ist nur möglich, wenn eine Anzeige auf Grundlage der BEMFV, zuletzt geändert durch Artikel 2 der Änderungsverordnung vom 14.08.2013 (BGBl 2013 Teil I Nr 50 S. 3263) ausgegeben zu Bonn am 21. August 2013, auf der Grundlage des § 12 des Gesetzes über Funkanlagen und Telekommunikationsendeinrichtungen vom 31. Januar 2001 (BGBl. I S.170), zuletzt geändert durch Artikel 3 Absatz 20 des Gesetzes vom 7. Juli 2005 (BGBl. I S. 1970), vorliegt.

EMF-Datenportal - Amateurfunkanlagen

Bundesnetzagentur

Zustimmung zur Aufnahme

in die EMF-Datenbank nach §5, Abs. 5, BEMFV

1. Standortbestimmung der Amateurfunkanlage

Standortbezeichnung durch

Adresse
 Flurstück

Straße
Tulpenfeld

Haus-Nr.
4

PLZ
53113

Ort
Bonn

Die Zustimmung wird erteilt für die Anzeige der Amateurfunkanlage vom 02.05.2014

WartWächter
 Der Standort wurde mit dem Programm WattWächter bewertet.

[Standort verifizieren](#)

2. Überprüfung
3. Betreiberdaten eingeben
4. Zustimmung abschicken

© Bundesnetzagentur - 2013 Debug Impressum [zum Anfang der Seite](#)

3. Schritt

Möglichkeit zur Korrektur der Ortsangaben der Funkanlage

EMF-Datenportal - Amateurfunkanlagen

Bundesnetzagentur

Zustimmung zur Aufnahme

in die EMF-Datenbank nach §5, Abs. 5, BEMFV

1. Standortbestimmung der Amateurfunkanlage ✓ [Gehe zu Schritt 1](#)

2. Überprüfung

Für die angegebene Adresse

Tulpenfeld 4
53113 Bonn

wurde folgender Eintrag

Tulpenfeld 4, 53113 Bonn, Deutschland

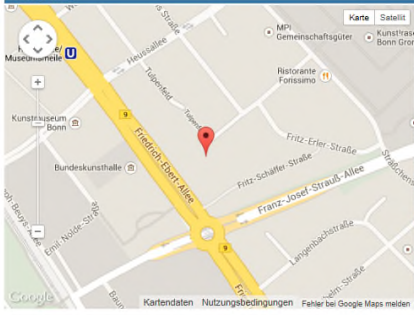
gefunden und wie links angezeigt georeferenziert. Bitte überprüfen Sie den gefundenen Standort.

Standort korrigieren
Sie können den Standort bei Bedarf korrigieren.

[Standort korrigieren](#)
[Korrektur beenden](#)

Standort bestätigen
Bevor Sie fortfahren können, bestätigen Sie bitte den links dargestellten Standort der Mikrofonanlage.

[Standort bestätigen](#)



3. Betreiberdaten eingeben
4. Zustimmung abschicken

© Bundesnetzagentur - 2013 Debug Impressum [zum Anfang der Seite](#)

4. Schritt

Angaben zum
Funkanlagenbetreiber

EMF-Datenportal - Amateurfunkanlagen

Bundesnetzagentur

Zustimmung zur Aufnahme

in die EMF-Datenbank nach §5, Abs. 5, BEMFV

1. Standortbestimmung der Amateurfunkanlage ✓ [Gehe zu Schritt 1](#)
2. Überprüfung ✓ [Gehe zu Schritt 2](#)
- 3. Betreiberdaten eingeben**

Vorname
Mustermann

Name
Mustermann

Ort
Bonn

Straße
Tulpenfeld

Hausnummer
4

PLZ
53113

Ort
BONN

Rufzeichen
TEST

Amateurfunkzeugnisklasse
I

Telefon
0815

Fax

E-Mail
musterman@test.de

[Betreiberdaten bestätigen](#)

Felder mit Kennzeichnung in **fett** sind Pflichtfelder.

4. Zustimmung abschicken

© Bundesnetzagentur - 2013 Debug Impressum [zum Anfang der Seite](#)

5. Schritt

Generierung der Zustimmung als
PDF

EMF-Datenportal - Amateurfunkanlagen

Bundesnetzagentur

Zustimmung zur Aufnahme

in die EMF-Datenbank nach §5, Abs. 5, BEMFV

1. Standortbestimmung der Amateurfunkanlage ✓ [Gehe zu 1](#)
2. Überprüfung ✓ [Gehe zu 2](#)
3. Betreiberdaten eingeben ✓ [Gehe zu 3](#)
- 4. Zustimmung abschicken**

Alle relevanten Daten zur Zustimmung zur Aufnahme in die EMF-Datenbank wurden erfasst:


Standort des der Amateurfunkanlage:
Tulpenfeld 4
53113 Bonn
N50.71491 E7.124270000000024

Zustimmung für Anzeige:
Anzeige vom 02.05.2014


Betreiberdaten:
Name: Mustermann Otto
Adresse: Tulpenfeld 4, 53113 BONN
Rufzeichen: TEST
Amateurfunkzeugnisklasse: I
Telefon: 0815
Fax:
E-Mail: musterman@test.de

Mit Klick auf den Button wird Ihre Zustimmung generiert. Sie erhalten eine PDF-Datei. Drucken Sie diese bitte aus und senden Formular an die angegebene Dienststelle der Bundesnetzagentur.
[Zustimmung generieren](#)

© Bundesnetzagentur - 2013 Debug Impressum [zum Anfang der Seite](#)

<p>6. Schritt</p> <p>Bitte ausdrucken, unterschrieben und per Post an die angegebene Adresse senden.</p>	<div style="text-align: right;">  Zustimmung zur Aufnahme in die EMF-Datenbank (§5, Abs. 5, BEMFV) </div> <p>Bundesnetzagentur für Elektrizität, Gas, Telekommunikation, Post und Eisenbahnen Referat 414 Stichwort: „Amateurfunk“ Canisiusstraße 21 55122 Mainz</p> <p>Standort der ortsfesten Amateurfunkanlage:</p> <p>Tupfenfeld <u>4</u> <u>53113</u> <u>Bonn</u> <small>(Straße / Gemeinde) (Haus-Nr. / Post / Postfach) (PLZ) (Ort)</small></p> <p>Betreiber der ortsfesten Amateurfunkanlage:</p> <p>Otto, Mustermann <small>(Name, Vorname) (Telefon) *</small></p> <p>Tupfenfeld, 4 <small>(Straße, Hausnummer) (E-Mail) *</small></p> <p>53113, Bonn <small>(PLZ, Ort)</small></p> <p>TEST <small>(Rufzeichen) (Amateurfunkzeugnisnummer) *</small></p> <p>Datum der Anzeige, auf die sich die Zustimmung bezieht: <u>02.05.2014</u></p> <p><input checked="" type="checkbox"/> Die Anzeige erfolgte mit den BNetzA-Auswerteverfahren.</p> <p><small>Die mit gekennzeichneten Feldern sind freiwillige Angaben, alle anderen Angaben müssen vollständig sein. Fehlende Angaben führen zur Nichtannahme der Anzeige. Die vorformulierten Erklärungen dürfen nicht ergänzt oder verändert werden.</small></p> <p>02.05.2014 <small>(Datum) (Unterschrift)</small></p>
---	--

2. Löschung des Eintrags in der EMF-Datenbank

<p>1. Schritt</p> <p>Aufruf der Webseite</p> <p>https://afu.bundesnetzagentur.de/revoke.aspx</p> <p>„Widerruf der Zustimmung zur Aufnahme in die EMF-Datenbank“ auswählen.</p>	<div style="text-align: right;">EMF-Datenportal - Amateurfunkanlagen</div> <div style="text-align: center;">  </div> <p>Widerruf der Zustimmung zur Darstellung</p> <p>in der EMF-Datenbank nach §5, Abs. 5, BEMFV</p> <p>Hiermit widerrufe ich meine Zustimmung zur Darstellung meiner nachfolgend bezeichneten ortsfesten Amateurfunkanlage in der EMF-Datenbank.</p> <p>Rufzeichen <input type="text"/></p> <p>Datum der Anzeige der Funkanlage <input type="text"/></p> <p>Mit dem Klick auf den Button erhalten Sie eine PDF-Datei. Drucken Sie diese bitte aus und senden das Formular an die angegebene Dienststelle der Bundesnetzagentur.</p> <p>Widerruf generieren</p> <div style="text-align: center; border-top: 1px solid black; padding-top: 5px;"> <small>© Bundesnetzagentur - 2013 Debug Impressum zum Anfang der Seite</small> </div>
<p>2. Schritt</p> <p>Eingabe des Rufzeichens zur Erstellung des schriftlichen Widerrufs.</p>	<div style="text-align: right;">EMF-Datenportal - Amateurfunkanlagen</div> <div style="text-align: center;">  </div> <p>Widerruf der Zustimmung zur Darstellung</p> <p>in der EMF-Datenbank nach §5, Abs. 5, BEMFV</p> <p>Hiermit widerrufe ich meine Zustimmung zur Darstellung meiner nachfolgend bezeichneten ortsfesten Amateurfunkanlage in der EMF-Datenbank.</p> <p>Rufzeichen <input type="text" value="TEST"/></p> <p>Datum der Anzeige der Funkanlage <input type="text" value="02.05.2014"/></p> <p>Mit dem Klick auf den Button erhalten Sie eine PDF-Datei. Drucken Sie diese bitte aus und senden das Formular an die angegebene Dienststelle der Bundesnetzagentur.</p> <p>Widerruf generieren</p> <div style="text-align: center; border-top: 1px solid black; padding-top: 5px;"> <small>© Bundesnetzagentur - 2013 Debug Impressum zum Anfang der Seite</small> </div>

3. Schritt

Generierung des Widerrufs als PDF. Bitte ausdrucken, unterschrieben und per Post an die angegebene Adresse senden.



Widerruf der Zustimmung zur Darstellung in der EMF-Datenbank (§5, Abs. 5, BEMFV)

Bundesnetzagentur für Elektrizität, Gas,
Telekommunikation, Post und Eisenbahnen
Referat 414 Stichwort: „Amateurfunk“
Carniusstraße 21
55122 Mainz

Hiermit widerrufe ich meine Zustimmung zur Darstellung meiner am 02.05.2014
angezeigten Amateurfunkanlage in der EMF-Datenbank.

Otto Mustermann
(Name, Vorname)
TEST
(Rufzeichen)

02.05.2014
(Datum) _____ (Unterschrift)